



УПРАВЛЕНИЕ ФЕДЕРАЛЬНОЙ СЛУЖБЫ  
ГОСУДАРСТВЕННОЙ СТАТИСТИКИ  
ПО РЕСПУБЛИКЕ КРЫМ И Г. СЕВАСТОПОЛЮ

# Финансовое состояние организаций Республики Крым



январь – октябрь 2022 года



УПРАВЛЕНИЕ ФЕДЕРАЛЬНОЙ СЛУЖБЫ  
ГОСУДАРСТВЕННОЙ СТАТИСТИКИ  
ПО РЕСПУБЛИКЕ КРЫМ  
И Г. СЕВАСТОПОЛЮ

# Финансовое состояние организаций

Республики Крым

январь – октябрь 2022 года

- 01 САЛЬДИРОВАННЫЙ ФИНАНСОВЫЙ РЕЗУЛЬТАТ ОРГАНИЗАЦИЙ
- 02 ПРИБЫЛЬ ОРГАНИЗАЦИЙ
- 03 УБЫТОК ОРГАНИЗАЦИЙ
- 04 ФИНАНСОВЫЕ РЕЗУЛЬТАТЫ ДЕЯТЕЛЬНОСТИ ОРГАНИЗАЦИЙ
- 05 ДОЛЯ ОРГАНИЗАЦИЙ, ПОЛУЧИВШИХ ПРИБЫЛЬ (УБЫТОК)
- 06 КРЕДИТОРСКАЯ И ДЕБИТОРСКАЯ ЗАДОЛЖЕННОСТЬ ОРГАНИЗАЦИЙ

\* Ежемесячные данные оперативной статистики





# САЛЬДИРОВАННЫЙ ФИНАНСОВЫЙ РЕЗУЛЬТАТ ОРГАНИЗАЦИЙ\*

ЯНВАРЬ – ОКТЯБРЬ 2022 г., МЛН РУБЛЕЙ

ВСЕГО

## 13 602,3

**1346,1**



Добыча полезных ископаемых

**8051,8**



Обрабатывающие производства

**-1814,7**

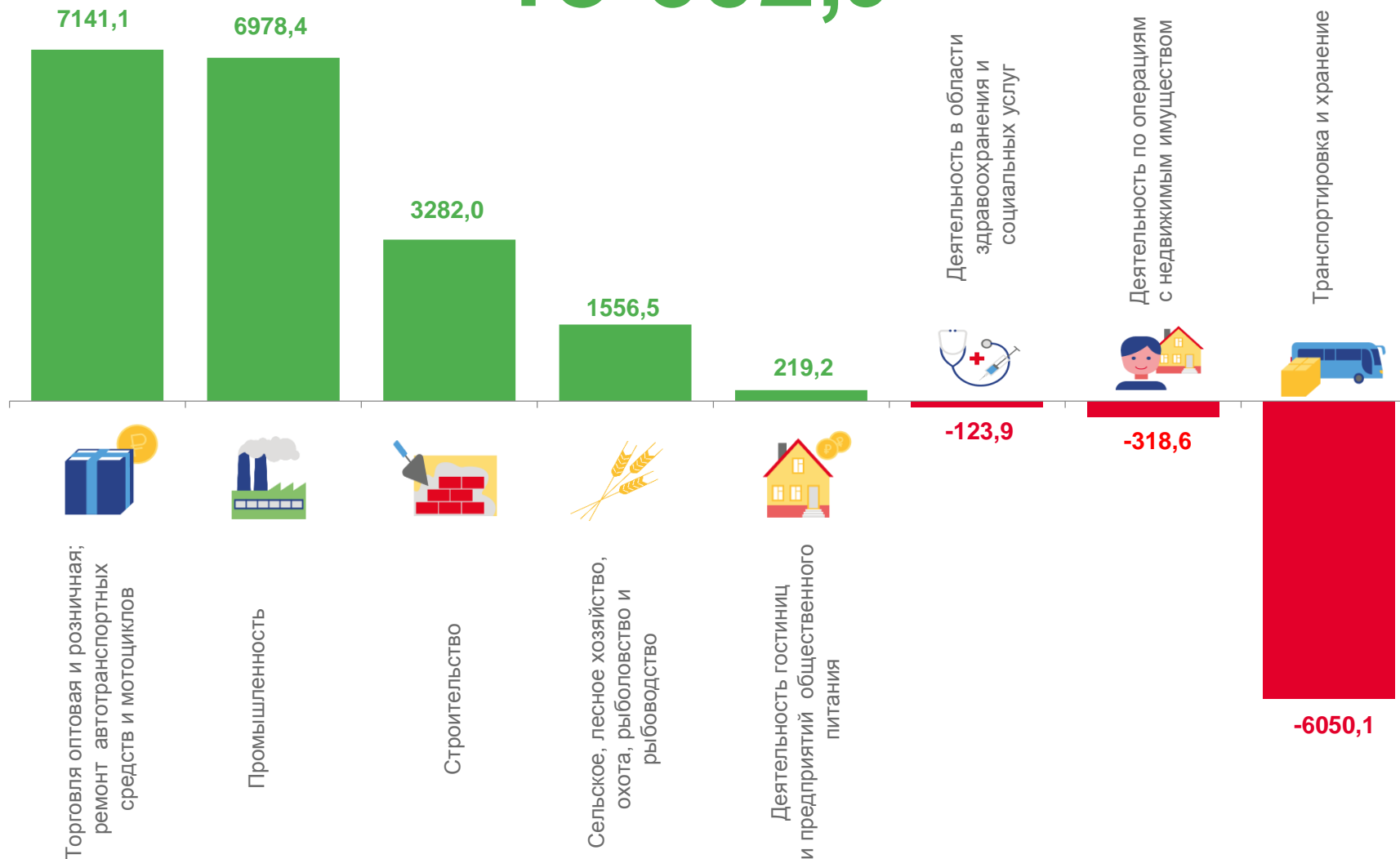


Обеспечение электрической энергией, газом и паром; кондиционирование воздуха

**-604,8**



Водоснабжение; водоотведение, организация сбора и утилизации отходов, деятельность по ликвидации загрязнений



\*Без субъектов малого предпринимательства.





# САЛЬДИРОВАННЫЙ ФИНАНСОВЫЙ РЕЗУЛЬТАТ ОРГАНИЗАЦИЙ\*

ЯНВАРЬ – ОКТЯБРЬ 2022 г., МЛН РУБЛЕЙ

РЕСПУБЛИКА КРЫМ

**28 007,4**

млн руб  
(78,9%)

в % к январю – октябрю 2021 г.

**14 405,1**

млн руб  
(126,6%)

в % к январю – октябрю 2021 г.

**13 602,3**

млн руб  
(56,3%)

в % к январю – октябрю 2021 г.



Промышленность



Торговля оптовая и розничная; ремонт автотранспортных средств и мотоциклов



Строительство



Транспортировка и хранение

**10158,7** **3180,3**

млн руб млн руб

(168,5%) (60,9%)

в % к январю – октябрю 2021 г. в % к январю – октябрю 2021 г.

**7328,8** **187,7**

млн руб млн руб

(105,6%) (54,8%)

в % к январю – октябрю 2021 г. в % к январю – октябрю 2021 г.

**3559,8** **277,8**

млн руб млн руб

(353,8%) (30,6%)

в % к январю – октябрю 2021 г. в % к январю – октябрю 2021 г.

**520,8** **6570,9**

млн руб млн руб

(9,2%) (175,8%)

в % к январю – октябрю 2021 г. в % к январю – октябрю 2021 г.

**6978,4** млн руб  
(867,1%)

в % к январю – октябрю 2021 г.

**7141,1** млн руб  
(108,2%)

в % к январю – октябрю 2021 г.

**3282,0** млн руб  
(3301,9%)

в % к январю – октябрю 2021 г.

**-6050,1** млн руб  
—

в % к январю – октябрю 2021 г.

**ПРИБЫЛЬ - УБЫТОК = САЛЬДИРОВАННЫЙ ФИНАНСОВЫЙ РЕЗУЛЬТАТ**

\*Без субъектов малого предпринимательства.





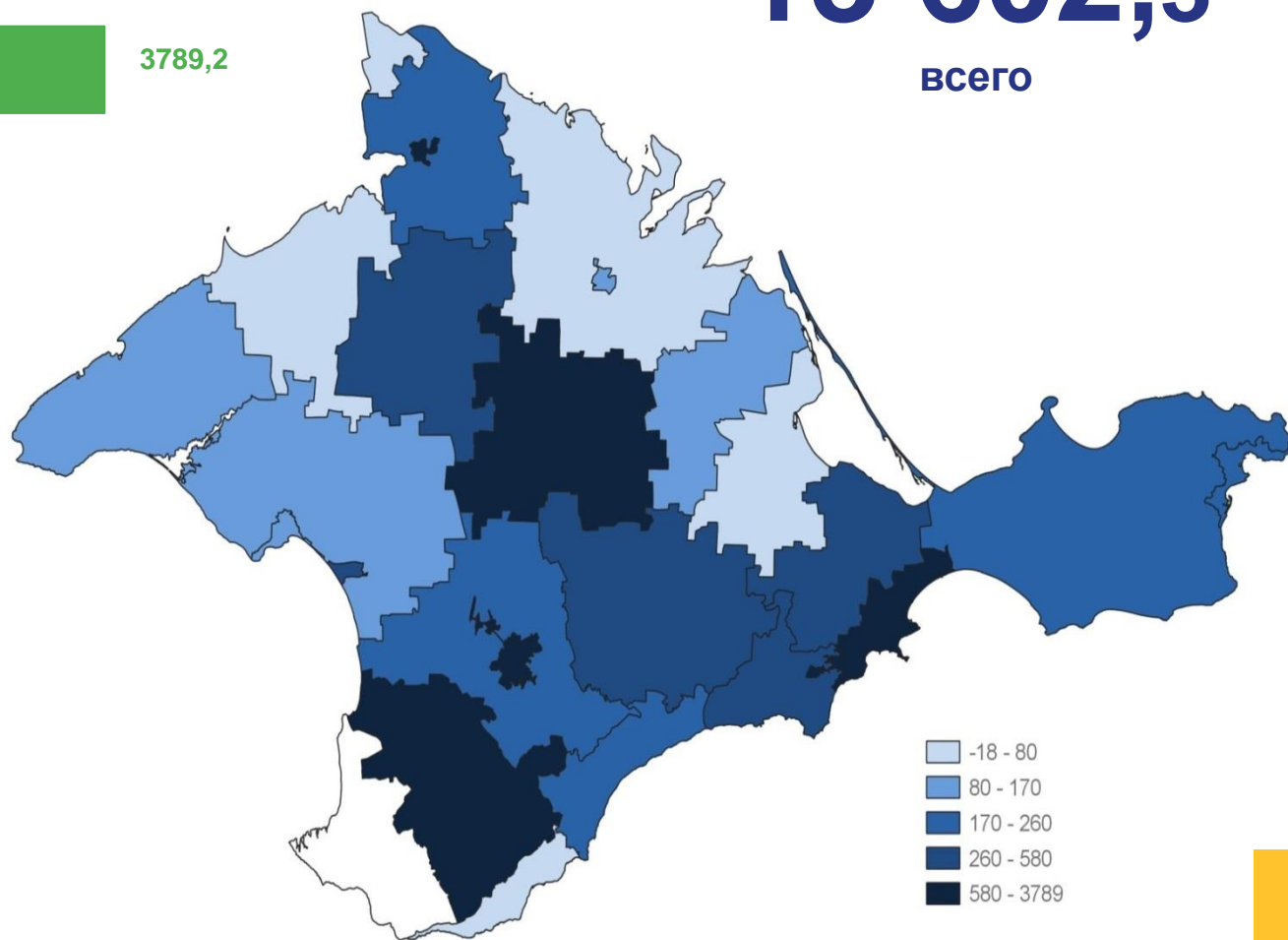
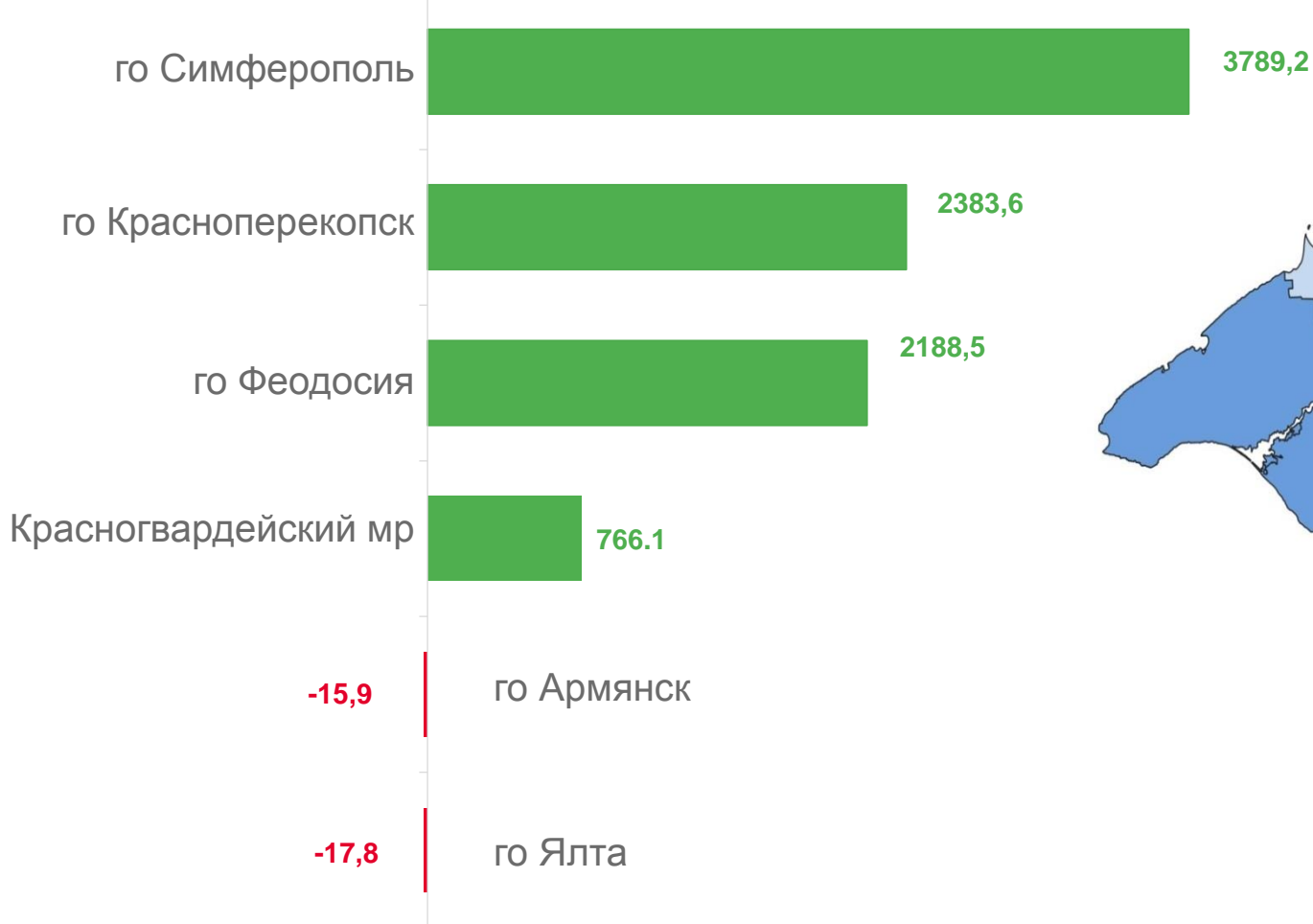
# САЛЬДИРОВАННЫЙ ФИНАНСОВЫЙ РЕЗУЛЬТАТ ОРГАНИЗАЦИЙ \*

ЯНВАРЬ – ОКТЯБРЬ 2022 г., МЛН РУБЛЕЙ

Муниципальные образования с наибольшими и наименьшими значениями

## 13 602,3

всего



\*Без субъектов малого предпринимательства.





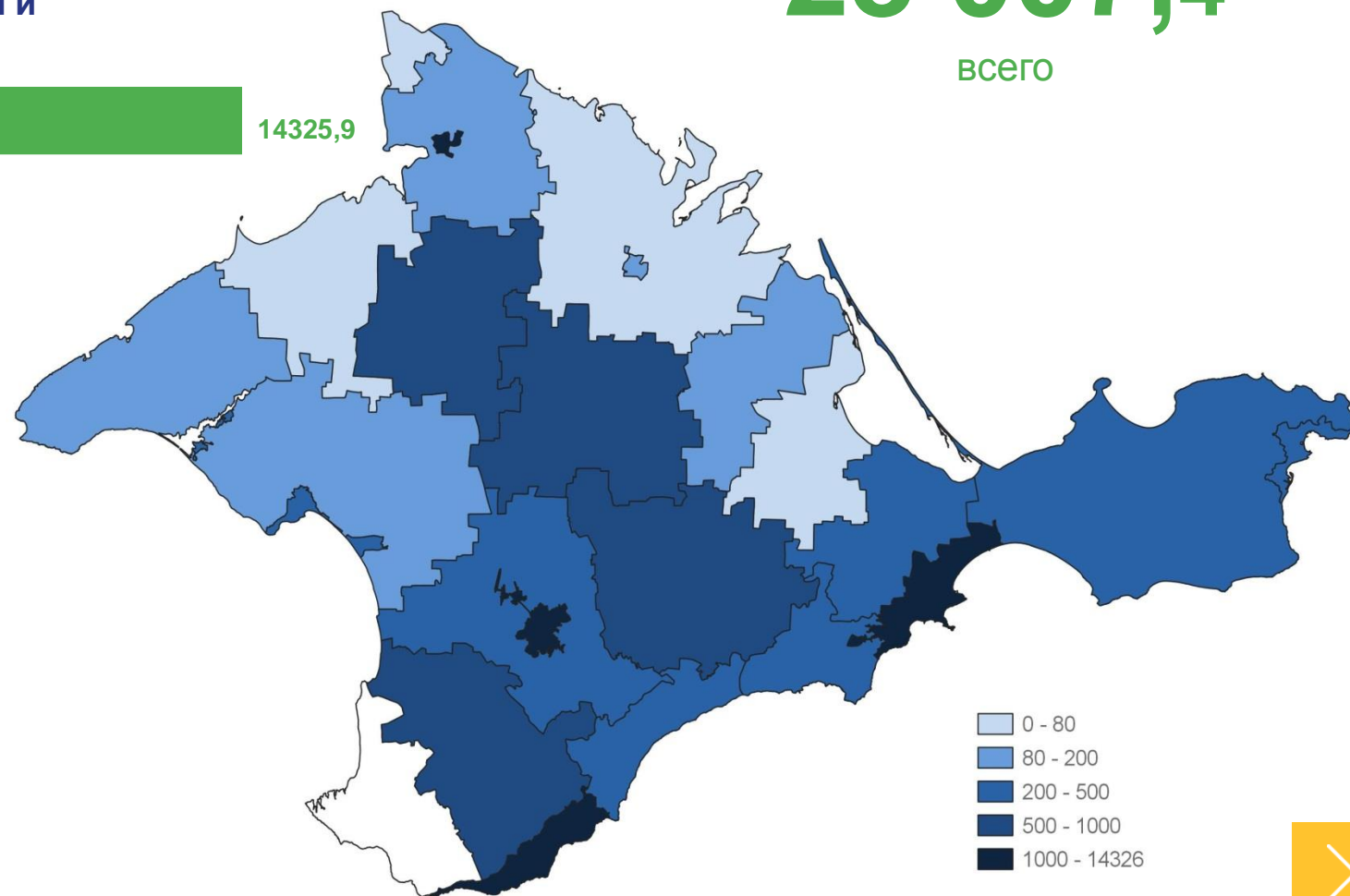
# ПРИБЫЛЬ ОРГАНИЗАЦИЙ\*

ЯНВАРЬ – ОКТЯБРЬ 2022 г., МЛН РУБЛЕЙ

# 28 007,4

ВСЕГО

Муниципальные образования с наибольшими и наименьшими значениями



\*Без субъектов малого предпринимательства.





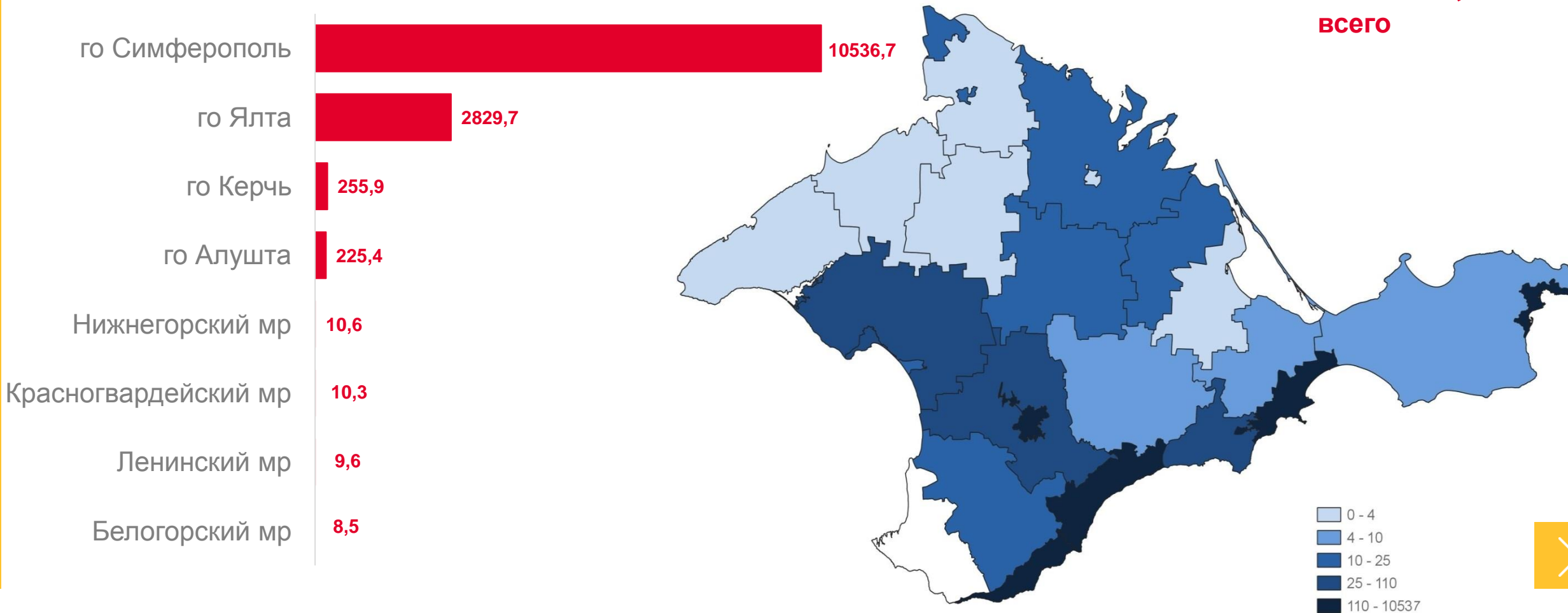
# УБЫТОК ОРГАНИЗАЦИЙ \*

ЯНВАРЬ – ОКТЯБРЬ 2022 г., МЛН РУБЛЕЙ

Муниципальные образования с наибольшими и наименьшими значениями

# 14 405,1

ВСЕГО



\*Без субъектов малого предпринимательства.





# ФИНАНСОВЫЕ РЕЗУЛЬТАТЫ ДЕЯТЕЛЬНОСТИ ОРГАНИЗАЦИЙ\*

ЯНВАРЬ – ОКТЯБРЬ 2022 г., В % К СООТВЕТСТВУЮЩЕМУ ПЕРИОДУ ПРЕДЫДУЩЕГО ГОДА\*

ВСЕГО

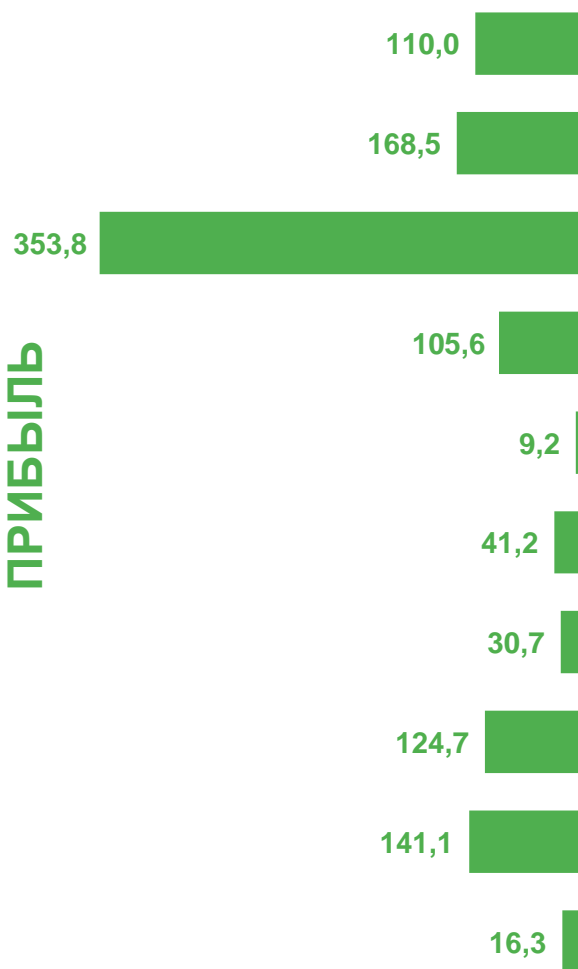
**78,9%**

к январю – октябрю  
2021 г.

**126,6%**

к январю – октябрю  
2021 г.

ПРИБЫЛЬ



Сельское, лесное хозяйство, охота, рыболовство и рыбоводство

Промышленность

Строительство

Торговля оптовая и розничная; ремонт автотранспортных средств и мотоциклов

Транспортировка и хранение

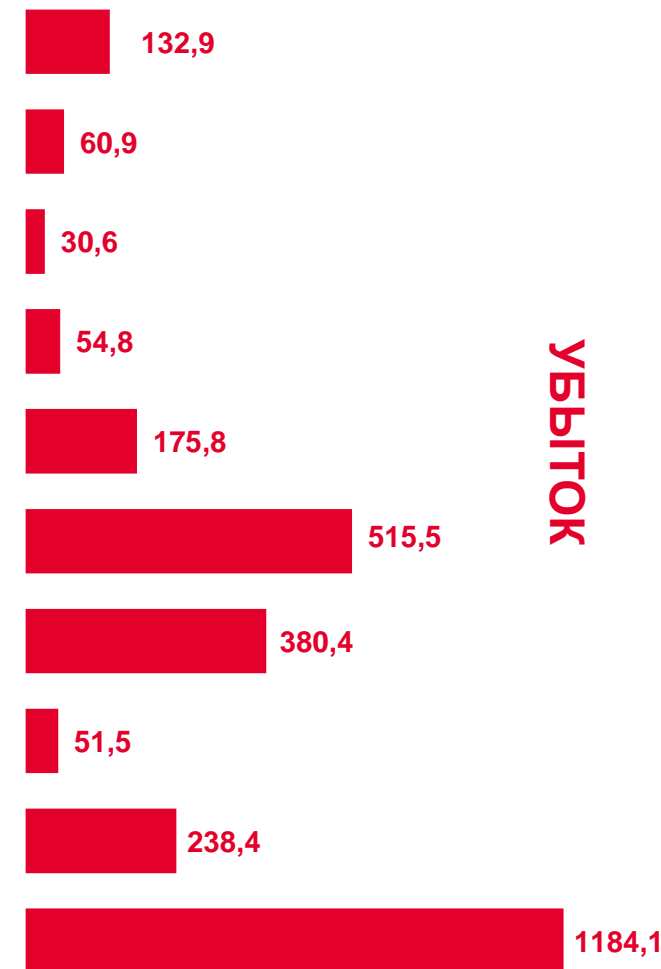
Деятельность гостиниц и предприятий общественного питания

Деятельность по операциям с недвижимым имуществом

Деятельность профессиональная, научная и техническая

Образование

Деятельность в области здравоохранения и социальных услуг



УБЫТОК

\* По сопоставимому кругу организаций в соответствии с методологией бухгалтерского учета.





# ДОЛЯ ПРИБЫЛЬНЫХ И УБЫТОЧНЫХ ОРГАНИЗАЦИЙ\*

ЯНВАРЬ – ОКТЯБРЬ 2022 г., %

ВСЕГО  
РЕСПУБЛИКА КРЫМ

**63,8%**

ДОЛЯ ПРИБЫЛЬНЫХ

**-7,6 п.п.**

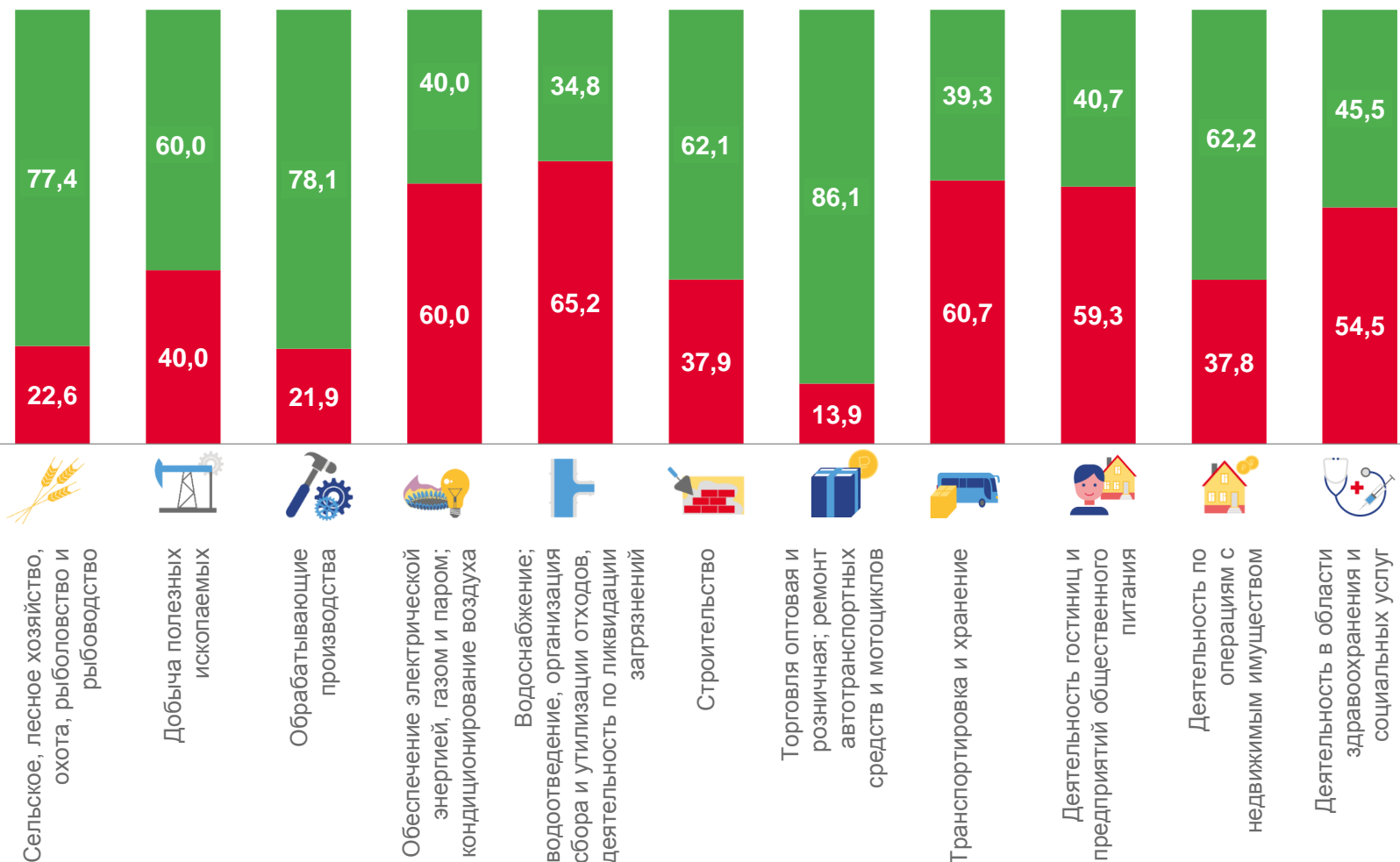
к январю – октябрю  
2021 г.

**36,2%**

ДОЛЯ УБЫТОЧНЫХ

**+7,6 п.п.**

к январю – октябрю  
2021 г.



■ Доля прибыльных

■ Доля убыточных

\*Без субъектов малого предпринимательства.





# КРЕДИТОРСКАЯ ЗАДОЛЖЕННОСТЬ\*

НА КОНЕЦ ОКТЯБРЯ 2022 г., МЛРД РУБЛЕЙ

ВСЕГО  
НА КОНЕЦ ОКТЯБРЯ 2022 г.

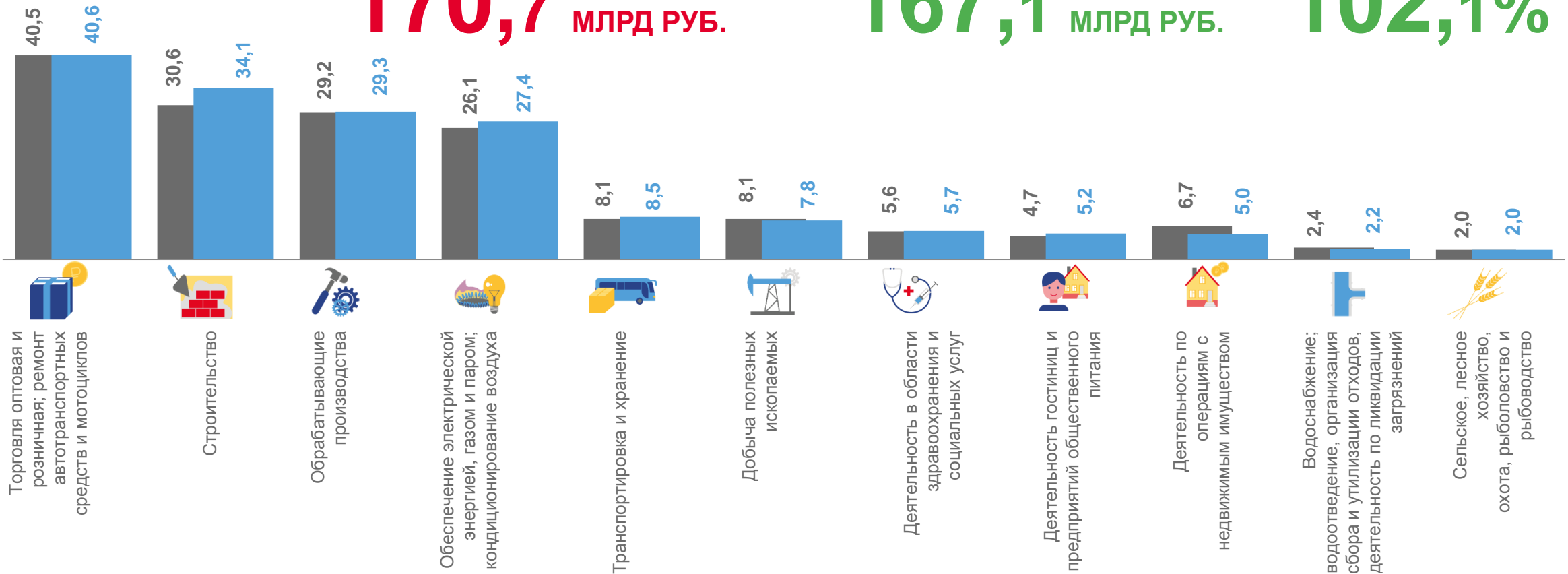
**170,7** МЛРД РУБ.

ВСЕГО  
НА КОНЕЦ СЕНТЯБРЯ 2022 г.

**167,1** МЛРД РУБ.

ТЕМП РОСТА К КОНЦУ  
ПРЕДЫДУЩЕГО МЕСЯЦА

**102,1%**



■ На конец сентября 2022 г.

■ На конец октября 2022 г.

\*Без субъектов малого предпринимательства.





# ДЕБИТОРСКАЯ ЗАДОЛЖЕННОСТЬ\*

НА КОНЕЦ ОКТЯБРЯ 2022 г., МЛРД РУБЛЕЙ

ВСЕГО  
НА КОНЕЦ ОКТЯБРЯ 2022 г.

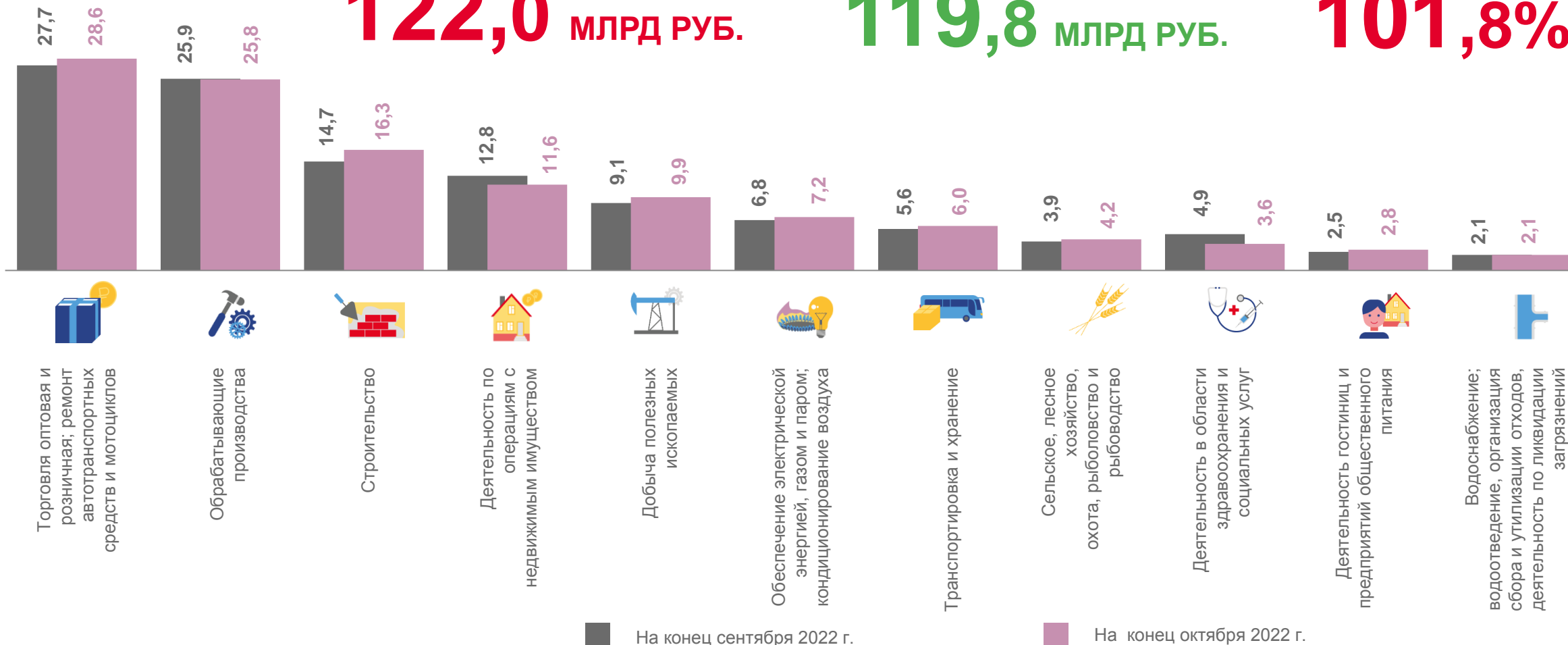
**122,0** МЛРД РУБ.

ВСЕГО  
НА КОНЕЦ СЕНТЯБРЯ 2022 г.

**119,8** МЛРД РУБ.

ТЕМП РОСТА К КОНЦУ  
ПРЕДЫДУЩЕГО МЕСЯЦА

**101,8%**



\*Без субъектов малого предпринимательства.



# ПРОСРОЧЕННАЯ КРЕДИТОРСКАЯ И ДЕБИТОРСКАЯ ЗАДОЛЖЕННОСТЬ\*

НА КОНЕЦ ОКТЯБРЯ 2022 г., В % К ОБЩЕЙ КРЕДИТОРСКОЙ/ДЕБИТОРСКОЙ ЗАДОЛЖЕННОСТИ



## КРЕДИТОРСКАЯ ЗАДОЛЖЕННОСТЬ

**5,1% ВСЕГО**



## ДЕБИТОРСКАЯ ЗАДОЛЖЕННОСТЬ

**11,7% ВСЕГО**



\*Без субъектов малого предпринимательства.

